

Identification pour les membres

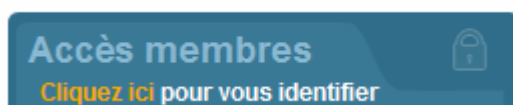
Procédure pour les membres

D'identification sur le portail INTERNET
De la CNCE et/ou de la CCERAM

Pourquoi vous identifier ?

Si vous êtes commissaire enquêteur / adhérent à la CNCE, **vous accéderez à plus d'informations** (Annuaire des membres, formations des compagnies locales, offres de parrainages, compte-rendu de réunion, etc....).

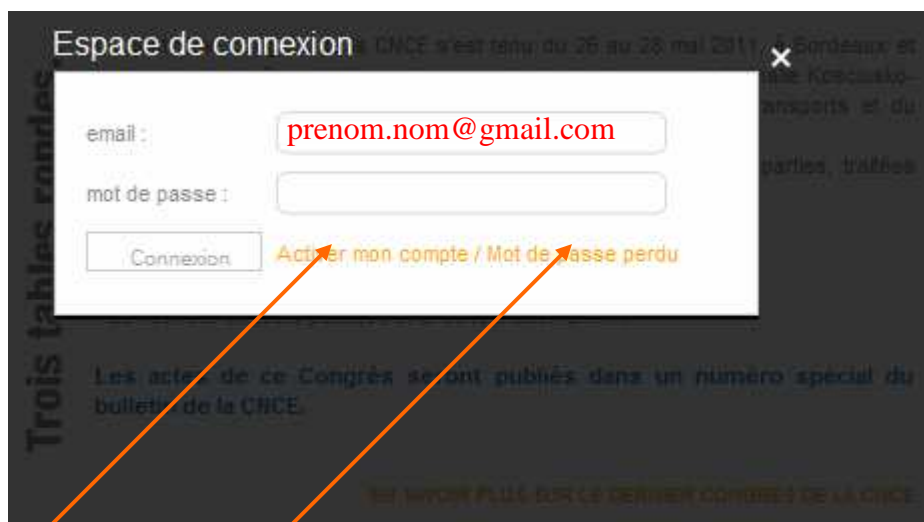
Pour vous identifier :



Ou



Ouverture de l'espace de connexion :



Espace de connexion

email :

mot de passe :

[Activer mon compte / Mot de passe perdu](#)

Cliquez sur [Activer mon compte / Mot de passe perdu](#) ou sur après avoir saisi votre adresse mail, **celle-ci doit correspondre à l'adresse que vous avez communiqué lors de votre inscription.**

Afin d'éviter des problèmes lors de changement d'opérateur, nous vous recommandons d'utiliser une adresse mail ne dépendant pas de celui-ci, par exemple en utilisant le service de la poste (prenom.nom@laposte.net) ou Gmail (prenom.nom@gmail.com).

Identification pour les membres

Ouverture de la page d'identification :



Vous êtes membre CNCE. Votre compte n'est pas activé ou vous souhaitez retrouver votre mot de passe.

Indiquez votre email

[Étape suivante](#)

Ensuite suivre la procédure indiquée.

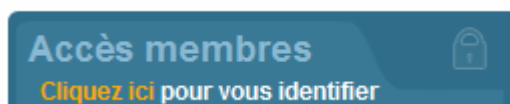
Vous recevrez un mail avec un lien sur lequel il faudra cliquer.


(Si vous ne recevez pas de mail, vérifier votre répertoire de SPAMS)

Il est primordial, lors de votre première connexion, de **modifier le mot de passe** généré automatiquement lors de votre inscription.

Modification du mot de passe

Gestion par le site



[Accès membres](#) 
[Cliquez ici pour vous identifier](#)

Ou



Pourquoi vous identifier ?
Vous êtes commissaire enquêteur / adhérent du CNCE, vous accéderez ainsi à plus d'informations.
[Cliquez ici](#) pour vous identifier

Vous verrez apparaître la fenêtre



Espace de connexion ×

email :

mot de passe :

[Activer mon compte / Mot de passe perdu](#)

Tapez dans l'espace connexion **votre adresse mail**
Puis le **mot de passe** reçu par mail (faites un copier-coller car difficile à retenir)

Identification pour les membres

Dans l'espace membres



Cliquez sur [mon compte](#)

Ouverture de la page :

[Modifier mon profil](#)

Mon compte utilisateur

Votre compte est géré directement par le secrétariat de la CNCE. Pour effectuer des modifications, veuillez nous contacter. Vous pouvez cependant modifier votre mot de passe ainsi que votre photo.

Email pco@wanadoo.fr

Mot de passe

Confirmation du mot de passe

Pour modifier votre mot de passe, veuillez saisir le nouveau mot de passe dans les deux champs ci-dessus.

Modifiez votre [mot de passe](#)

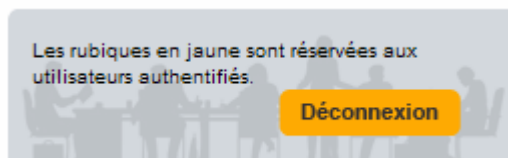
Confirmer votre [mot de passe](#)

Puis cliquez sur

[Envoyer](#)

Nous vous rappelons que vous êtes sur INTERNET est qu'il est primordial de sécuriser au maximum votre mot de passe que vous pourrez modifier, pour être efficace un mot de passe doit être composé d'un mélange de lettres, chiffres et sigles type @.

Pour finir n'oubliez pas de vous déconnecter



En cas de problèmes, n'hésitez à contacter le webmestre qui vous aidera...

Patrick Demoulin : patrick.demoulin@laposte.net

Ou Patrick Coulon : pco@wanadoo.fr